



Kultur macht stark. Bündnisse für Bildung





Das Programm in einem Satz:

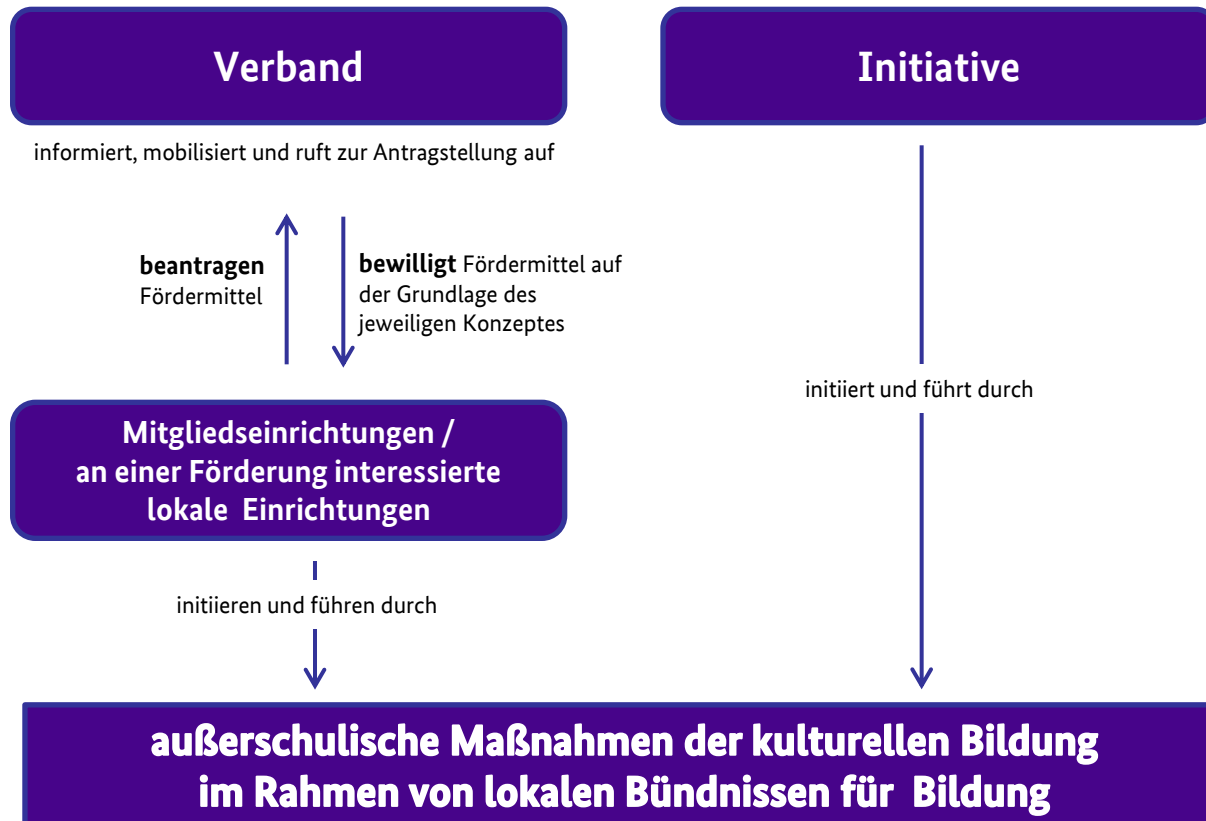
Mit dem Programm „Kultur macht stark. Bündnisse für Bildung“ fördert das BMBF außerschulische kulturelle Bildungsmaßnahmen für (bildungs)benachteiligte Kinder und Jugendliche von 3 bis 18 Jahren. Die Maßnahmen sind als lokale Bildungsk Kooperationen – Bündnissen für Bildung – durchzuführen.

„Kultur macht stark“ hat eine Laufzeit bis Ende 2017; insgesamt stellt das BMBF bis zu 230 Millionen Euro bereit.

Mit dem Programm will das BMBF benachteiligten Kindern und Jugendlichen zusätzliche Bildungschancen mit den Mitteln der kulturellen Bildung ermöglichen.



Wie wird gefördert? -- Die Programmstruktur





Was wird gefördert?

- Grundsätzlich **können alle Ausgaben**, die für die Durchführung einer Maßnahme notwendig sind, **gefördert werden**: Sachausgaben und Honorare für pädagogisch und künstlerische geschulte Fachkräfte.
- Es werden **keine Personalausgaben** gefördert.
- Es gibt eine **Verwaltungspauschale** in Höhe von 5 Prozent der Zuwendungssumme.
- Es werden 100 % aller zuwendungsfähigen Ausgaben gefördert (**Vollfinanzierung**). Dabei wird erwartet, dass nicht-monetäre Leistungen erbracht werden (z.B. zur-Verfügung-stellen von Räumlichkeiten).

➔ Die Details sind in den Konzepten der einzelnen Verbände festgelegt.





Lokale Bildungsangebote

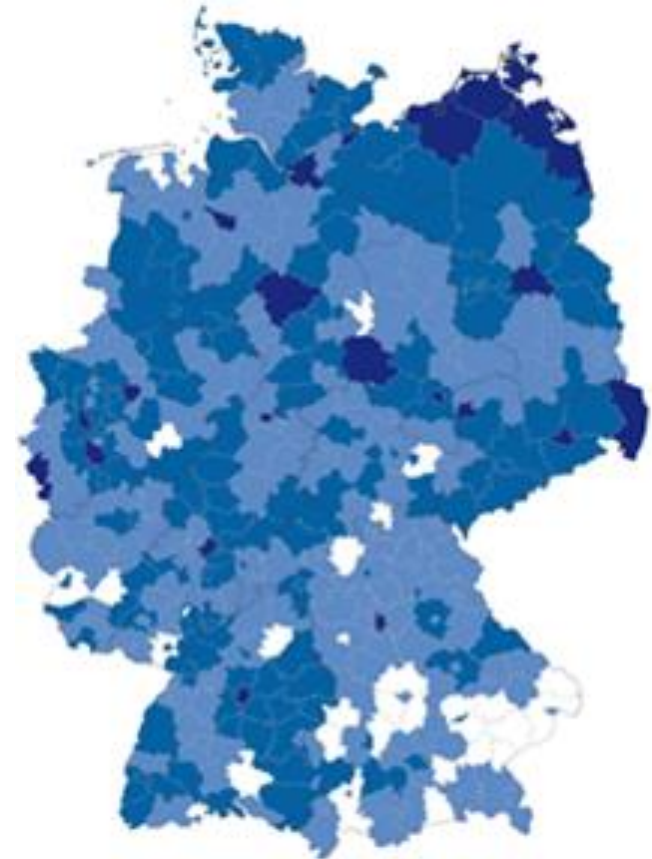
Das Programm hatte in 2013 einen schleppenden Start. Mittlerweile hat es erheblich Fahrt aufgenommen:

- Insgesamt wurden bzw. werden seit Anfang 2013 in **5.350 Bündnissen** für Bildung mit **11.234 Akteuren** als Bündnispartnern
- rund **8.000 Maßnahmen** in ganz Deutschland durchgeführt.
- Und es wurden und werden rund **300.000 Kinder** und Jugendliche erreicht.



Lokale Bildungsangebote

Kultur macht stark“ ist in ganz Deutschland präsent: In 93 Prozent der Kreise und kreisfreien Städte und allen Bundesländern gibt es Maßnahmen des Programms



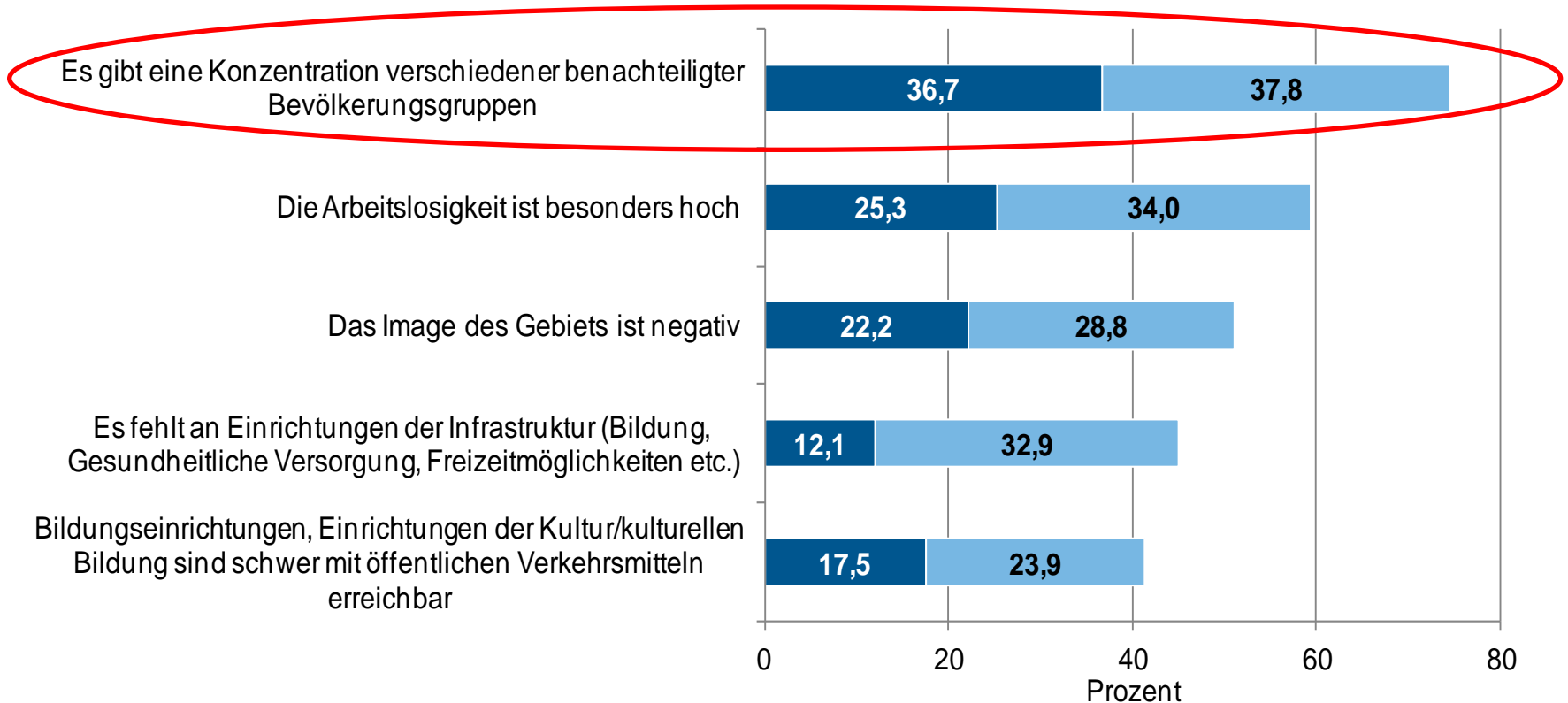


Lokale Bildungsangebote in den Ländern

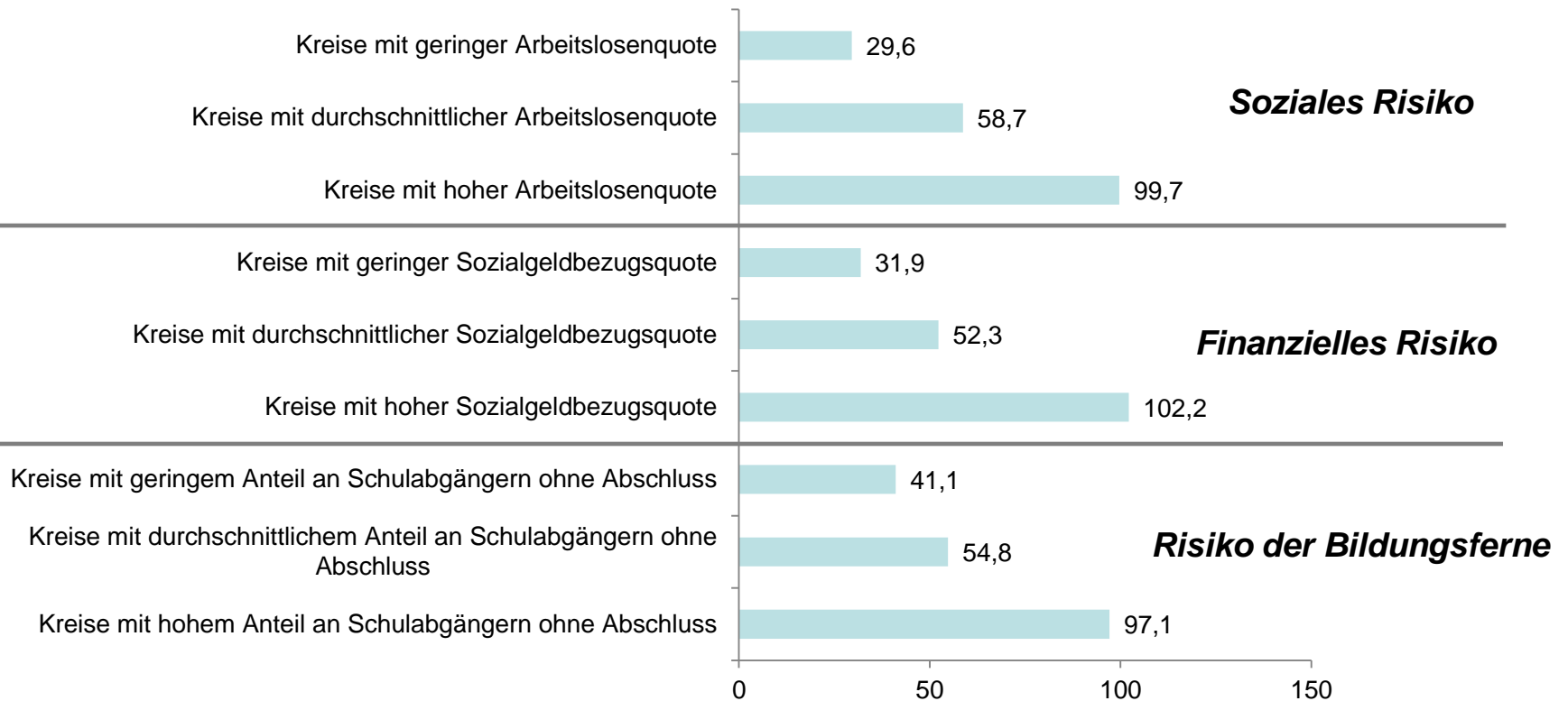
Land	Anzahl	Anteil
Baden-Württemberg	808	10,2%
Bayern	749	9,5%
Berlin	772	9,8%
Brandenburg	416	5,3%
Bremen	110	1,4%
Hamburg	204	2,6%
Hessen	568	7,2%
Mecklenburg-Vorpommern	420	5,3%
Niedersachsen	754	9,6%
Nordrhein-Westfalen	1.167	14,8%
Rheinland-Pfalz	329	4,2%
Saarland	69	0,9%
Sachsen	547	6,9%
Sachsen-Anhalt	322	4,1%
Schleswig-Holstein	348	4,4%
Thüringen	274	3,5%
nicht zuzuordnen	28	0,4%
Gesamt	7.885	100,0%

Beschreibung des Sozialraums, in dem das Bündnis aktiv ist, in Prozent

■ Trifft voll zu ■ Trifft eher zu



Erreichen der Zielgruppen nach Risikolagen für Bildungsbenachteiligung Maßnahmen pro 100.000 Kinder und Jugendliche (Stand 1. Januar 2015)





Vielen Dank!

Weitere Informationen unter
www.buendnisse-fuer-bildung.de (Website)

